



## PERIBOARD-716III

Wireless Mini Scissor-switch Touchpad Keyboard

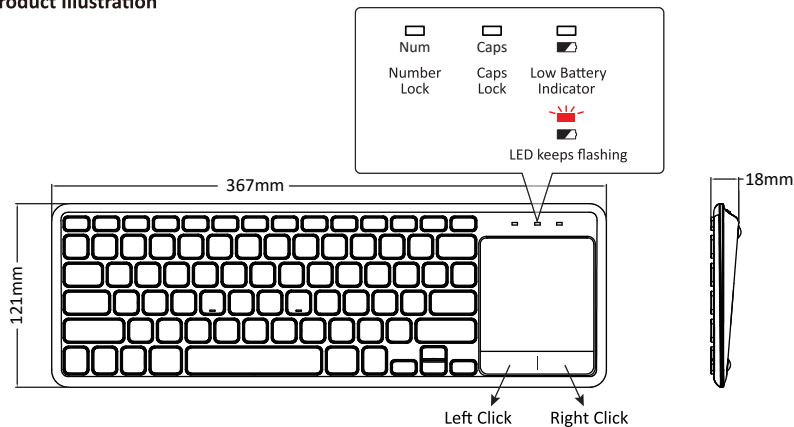
---



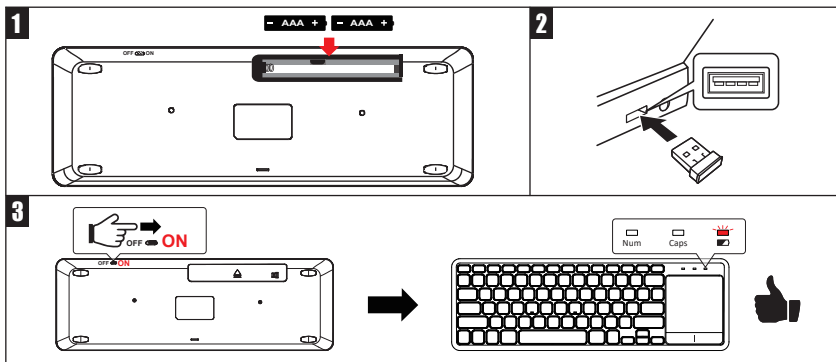
•User Manual •Bedienungsanleitung •Manual de instrucciones  
•Mode D'Emploi •Manuale Utente •マニュアル •产品说明书 •使用手册

**V**ALUE  
CREATOR

## Product Illustration



## How do you connect PERIBOARD-716III?





## English(US/UK)

### FCC Warning

This device complies with Part 15 of the FCC Rules. Operation is subject to the following two conditions:

(1) This device may not cause harmful interference, and (2) this device must accept any interference received, including interference that may cause undesired operation.

#### **NOTE 1:**

This equipment has been tested and found to comply with the limits for a Class B digital device, pursuant to part 15 of the FCC Rules. These limits are designed to provide reasonable protection against harmful interference in a residential installation. This equipment generates uses and can radiate radio frequency energy and, if not installed and used in accordance with the instructions, may cause harmful interference to radio communications. However, there is no guarantee that interference will not occur in a particular installation. If this equipment does cause harmful interference to radio or television reception, which can be determined by turning the equipment off and on, the user is encouraged to try to correct the interference by one or more of the following measures:

- Reorient or relocate the receiving antenna.
- Increase the separation between the equipment and receiver.
- Connect the equipment into an outlet on a circuit different from that to which the receiver is connected.
- Consult the dealer or an experienced radio/TV technician for help.

#### **NOTE 2:**

Any changes or modifications to this unit not expressly approved by the party responsible for compliance could void the user's authority to operate the equipment.

## **CE Caution**

hereby declares that this Product is in compliance with the essential requirements and other relevant provisions of Directive 2014/53/EU.

The full text of the EU declaration of conformity is available at the internet address:  
<https://perixx.com/pages/download-user-manual>

This product is intended for sale and application in a business environment.

RED Article 10 2

-This product can be used across EU member states

RED Article 10 10

-The product is class 1 product, No restrictions

Ensure that the product has undergone SAR testing at the appropriate distance and complies with the requirements of EN 62479:2010.

Frequency Range:

2405-2474MHz

Max.RF Output Power: -1.2dBm (EIRP)

## English(US/UK)

### Caution

- The manufacturer and re-resellers are not responsible for any technical malfunctions, damage, or personal injury incurred by:
  - ▶ Any attempt to dismantle, change or modify the product in any manner
  - ▶ Malfunction or damage is due to misuse or improper alteration or repair.
  - ▶ Malfunction or damage caused by external influence such as falling
  - ▶ Malfunction or damage is caused by fire, salt, gas, earthquake, lightning, wind, water, or other natural calamities, or abnormal voltage.
  - ▶ Malfunction or damage is caused by other devices connected to the products.
  - ▶ Malfunction or damage is caused by high temperature, humid, greasy, dusty, and hazardous environment.
- You are cautioned that changes or modifications not expressly approved by Perixx Computer GmbH could void your authority to operate the equipment.
- All brand names, trademarks, and logos are the properties of their respective owners.

Please Note: Long-term repetitive use of any keyboard and mouse could cause injury to the user. Perixx recommends users avoid excessive use of this or any keyboard and mouse.

### Important Safety Instructions:









- Avoid dropping.
- Do not disassemble.
- This product is suitable for moderate climates only.
- The maximum ambient temperature during use of this product must not exceed 40 degree
- Open flame sources, such as candles, must not be placed on this product.
- Only use a dry cloth or brush to clean this product.

Perixx offers a one-year limited warranty with an optional one-year extension.

## English(US/UK)

### Specification

Interface	2.4GHz	Type of keyboard	Scissor-Switch
Size	367*121*18mm	Actuation distance	1.8±0.3mm
Weight	316±10g	Total travel distance	2.0±0.3mm
Input current	DC 3.0 V / 30mA	Durability	3 million keypresses
Battery required	AAA batteries 2pcs	Operating Temperature	-10°C ~ +55°C
Material	ABS	Storage Temperature	-10°C ~ +55°C
Operating system requirements	Win 7 or later	Deep sleep mode	Yes, after 10 minutes
Number of keys	78 keys (US layout)	How to wake up the keyboard/mouse	Move or click

<b>Gesture</b>	<b>Windows usage</b>	<b>Gesture action</b>
	Select an item	Tap on the touchpad.
	Show more commands (similar to right-clicking)	Tap the touchpad with two fingers, or press in the lower-right corner.
	Scroll	Place two fingers on the touchpad and slide horizontally or vertically.
	Zoom in or out	Place two fingers on the touchpad and pinch in or stretch out.
	See all open windows	Place three fingers on the touchpad and swipe them away from you.
	Show the desktop	Place three fingers on the touchpad and swipe them towards yourself.
	Switch between open windows	Place three fingers on the touchpad and swipe right or left.
	Open Cortana	Tap three fingers on the touchpad.

## Deutsch (DE)

### Bitte beachten Sie:

- Der Hersteller sowie die Wiederverkäufer sind nicht verantwortlich für technische Defekte, Schäden oder mögliche Verletzungen verursacht durch:
  - Versuche, den Artikel zu demontieren oder in jeglicher Form zu verändern
  - Zweckentfremdung oder eigene Reparaturen
  - Fremdeinwirkung wie z.B. Sturz oder Schlag
  - Feuer, Gas, Erdbeben, Blitz, Wind, Wasser, Überspannung oder jede andere Form von äußerer Gewalt
  - Andere mit der Tastatur verbundene Geräte
  - Zu hohe Temperaturen oder eine feuchte, staubige oder gefährliche Umgebung
- Der Benutzer wird darauf hingewiesen, dass Änderungen oder Modifizierungen an den Geräten, welche von Perixx Computer GmbH nicht ausdrücklich genehmigt sind, die Erlaubnis des Benutzers zur Inbetriebnahme des Gerätes außer Kraft setzen könnte.
- Alle Markennamen, Warenzeichen und Logos sind Eigentum der Firma PerixxComputer GmbH.

Die übermäßige Langzeit-Verwendung jeder Tastatur und Maus kann zu Verletzungen führen. Perixx empfiehlt Benutzern den übermäßigen Gebrauch von jeglicher Tastatur und Maus zu vermeiden.

### Wichtige Sicherheitsanweisungen









- Lassen Sie das Gerät nicht fallen
- Bauen Sie das Gerät nicht auseinander
- Das Gerät ist für moderates Klima zur privaten Benutzung konzipiert
- Die maximale Umgebungstemperatur während der Verwendung dieses Produktes darf 40 Grad nicht überschreiten
- Offene Flammenquellen wie Kerzen dürfen nicht auf dieses Produkt gestellt werden.
- Verwenden Sie zur Reinigung dieses Produkts nur ein trockenes Tuch oder eine weiche Bürste.

Perixx bietet 1 Jahr beschränkte Garantie, ein weiteres Jahr kann optional verlängert werden. Dies beeinträchtigt nicht die gesetzliche Gewährleistung.

## Deutsch (DE)

### Technische Daten

Schnittstelle	2.4GHz	Tastentyp	Scherenstruktur Tasten
Abmessungen	367*121*18mm	Tastendrucksignal	1.8±0.3mm
Gewicht	316±10g	Gesamter Tastenhub	2.0±0.3mm
Eingangsstrom	DC 3.0 V / 30mA	Lebensdauer	3 Millionen Tastenanschläge
Benötigte Batterien	2 x AAA Batterie	Betriebstemperatur	-10°C ~ +55°C
Material	ABS	Lagertemperatur	-10°C ~ +55°C
Betriebssystem	Win 7 oder höher	Tiefschlafmodus	Ja, nach 10 Minuten
Tastenzahl	78 Tasten (US Layout)	Wie wird Tastatur/Maus aufgeweckt	Verschieben oder Auswählen

Gesten	Windows-Nutzung	Gestenaktion
	Wählen Sie ein Element aus	Tippen Sie auf das Touchpad.
	Weitere Befehle anzeigen (vergleichbar mit Rechtsklicken)	Tippen Sie mit zwei Fingern auf das Touchpad, oder drücken Sie auf die untere rechte Ecke.
	Scrollen	Legen Sie zwei Finger auf das Touchpad, und ziehen Sie sie in horizontaler oder vertikaler Richtung.
	Vergrößern oder verkleinern	Legen Sie zwei Finger auf das Touchpad, und führen Sie sie zusammen oder auseinander.
	Alle geöffneten Fenster anzeigen	Legen Sie drei Finger auf das Touchpad, und wischen Sie nach oben.
	Desktop anzeigen	Legen Sie drei Finger auf das Touchpad, und wischen Sie nach unten.
	Wechseln zwischen geöffneten Fenstern	Legen Sie drei Finger auf das Touchpad, und wischen Sie nach rechts oder links.
	Öffnen sie Cortana	Tippen Sie auf dem Touchpad mit drei Fingern.

## ESPAÑOL (ES)

### **Tenga en cuenta:**

- El fabricante y los distribuidores no son responsables de los defectos técnicos, daño o perjuicio causado por:
  - intentos de desarmar o modificar el producto de cualquier forma
  - apropiación indebida o reparaciones realizadas por el usuario
  - acontecimientos externos como caídas o golpes
  - fuego, gas, terremotos, rayos, viento, agua o cualquier otro acontecimiento externo
  - otros dispositivos conectados al teclado
  - temperaturas altas o un ambiente húmedo, polvoriento o peligroso
- Se advierte al usuario que los cambios o modificaciones del producto que no estén aprobados expresamente por Perixx Computer GmbH, permiten anular el uso del dispositivo al usuario.
- Todos los nombres de marcas, marcas comerciales y logotipos son propiedad de Perixx.

El uso excesivo a largo plazo de cualquier teclado y el ratón puede causar lesiones. Perixx recomienda evitar el uso excesivo de cualquier teclado y ratón.

### **Indicaciones importantes de seguridad**









- Evite las caídas.
- No desmonte el producto.
- Este producto es apto solo en climas moderados
- La temperatura ambiente máxima durante el uso del producto no debe superar los 40 grados.
- No exponer el producto a fuentes de llama, como velas.
- Solo utilice un paño o cepillo seco para limpiar el producto.

Perixx ofrece una garantía limitada de un año y la posibilidad de prolongarla por un año adicional

## ESPAÑOL (ES)

### Características

Interfaz	2.4GHz	Tipo de tecla	Tecla tipo tijera
Tamaño	367*121*18mm	Distancia de actuación	1.8±0.3mm
Peso	316±10g	Recorrido total	2.0±0.3mm
Corriente de entrada	DC 3.0 V / 30mA	Duración	3 millones de pulsaciones
Requiere batería	2 unidades de batería tipo AAA	Temperatura de funcionamiento	-10°C ~ +55°C
Material	ABS	Temperatura de almacenamiento	-10°C ~ +55°C
Sistema operativo requerido	Win 7 o posterior	Modo suspensión	Sí, después de 10 minutos
Numero de teclas	78 teclas (Configuración US)	Cómo activar el teclado /ratón	Mover o clic

Gesto	Utilización en Windows	Acción gestual
	Seleccione un elemento	Pulsa en el panel táctil.
	Mostrar más comandos (como el botón secundario)	Pulsa el panel táctil con dos dedos o pulsa la esquina inferior izquierda.
	Desplazarse	Coloca dos dedos en el panel táctil y deslízalos horizontal o verticalmente.
	Acercar o alejar	Coloca dos dedos en el panel táctil y acércalos o sepáralos.
	Ver todas las ventanas abiertas	Coloca tres dedos en el panel táctil y deslízalos alejándolos de ti.
	Mostrar el escritorio	Coloca tres dedos en el panel táctil y deslízalos hacia ti.
	Cambiar entre ventanas abiertas	Coloca tres dedos en el panel táctil y deslízalos a derecha o izquierda.
	Abra Cortana	Pulse tres dedos en el panel táctil.



## FRANÇAIS (FR)

### Avertissement

- Le fabricant et les revendeurs ne sont pas responsables des défaillances techniques, des dommages ou des blessures occasionnées par:
  - ▶ Toute tentative de démonter, changer ou modifier le produit de quelques manières
  - ▶ Dysfonctionnements ou dommages à cause d'une mauvaise utilisation, modification incorrecte ou réparation.
  - ▶ Dysfonctionnements ou dommages causés par la chute après l'achat.
  - ▶ Dysfonctionnements ou dommages causés par : un incendie, le sel, le gaz, un tremblement de terre, la foudre, le vent, l'eau, ou d'autres catastrophes naturelles, ou d'une pression anormale.
  - ▶ Dysfonctionnements ou dommages causés par d'autres appareils connectés au clavier.
  - ▶ Dysfonctionnements ou dommages causés par une température élevée, un environnement humide, gras, poussiéreux ou dangereux
- Vous êtes averti que des changements ou des modifications ne sont pas expressément approuvés par le responsable tiers pour la conformité pourraient annuler votre autorité quant à utiliser cet appareil.
- Tous les noms de marque, marques et logos sont la propriété de leurs propriétaires respectifs.

S'il vous plaît noter: L'utilisation répétitive à long terme d'un clavier et une souris pourrait causer des blessures à l'utilisateur. Perixx recommande aux utilisateurs d'éviter l'utilisation excessive de clavier et de souris.

### Instructions importantes de sécurité









- Ne pas faire tomber.
- Ne pas démonter.
- Ce produit est adapté uniquement aux climats modérés.
- La température ambiante maximale pendant l'utilisation de ce produit ne doit pas dépasser 40 degrés.
- Ce produit ne doit pas être exposé à des sources de flammes, notamment des bougies.
- Nettoyez ce produit uniquement avec un chiffon sec ou une brosse.

Perixx offre une garantie limitée d'un an avec une extension optionnelle d'un an.

## FRANÇAIS (FR)

### Spécifications techniques

Interface	2.4GHz	Type de touches	Membrane de type ciseaux
Taille	367*121*18mm	Distance d'activation	1.8±0.3mm
Poids	316±10g	Distance de course totale	2.0±0.3mm
Courant d'entrée	DC 3.0 V / 30mA	Durabilité	3 millions de frappes
Pile requise	Piles AAA 2pcs	La température de fonctionnement	-10°C ~ +55°C
Matériel	ABS	La température de stockage	-10°C ~ +55°C
Exigence du système d'exploitation	Win 7 ou version ultérieure	Mode suspendu	Oui, après 10 minutes
Nombre de touches	78 touches (Disposition US)	Comment activer le clavier/souris	Déplacer ou click

Geste	Utilisation sur Windows	Action gestuelle
	Sélectionner un élément	Appuyez sur le pavé tactile.
	Afficher d'autres commandes (même action qu'un clic droit)	Appuyez sur le pavé tactile avec deux doigts ou appuyez dans le coin en bas à droite.
	Faire défiler	Placez deux doigts sur le pavé tactile et faites-les glisser horizontalement ou verticalement.
	Effectuer un zoom avant ou arrière	Placez deux doigts sur le pavé tactile et resserrez-les ou écartez-les.
	Voir toutes les fenêtres ouvertes	Placez trois doigts sur le pavé tactile et faites-les glisser dans la direction qui vous est opposée.
	Afficher le Bureau	Placez trois doigts sur le pavé tactile et faites-les glisser vers vous.
	Basculer entre les fenêtres ouvertes	Placez trois doigts sur le pavé tactile et faites-les glisser vers la droite ou la gauche.
	Ouvrez Cortana	Appuyez sur trois doigts sur le pavé tactile.

## ITALIANO (IT)

### Attenzione

- Il produttore e i rivenditori non sono responsabili per eventuali malfunzionamenti tecnici, danni o lesioni personali causati da:
  - ▶ Qualsiasi tentativo di smantellare, cambiare o modificare il prodotto in qualsiasi modo
  - ▶ Malfunzionamenti o danni dovuti ad uso, alterazione o riparazione impropri.
  - ▶ Malfunzionamenti o danni causati da fattori esterni come la caduta
  - ▶ Malfunzionamenti o danni causati da incendi, sale, gas, terremoti, fulmini, vento, acqua, o altre calamità naturali, ovvero da voltaggio anomalo.
  - ▶ Malfunzionamenti o danni causati da altri dispositivi connessi al prodotto.
  - ▶ Malfunzionamenti o danni causati da alte temperature ovvero da ambiente umido, grasso, polveroso o pericoloso.
- Si avvisa che alterazioni o modifiche non espressamente approvate da Perixx Computer GmbH potrebbero annullare il vostro permesso di utilizzare l'apparecchiatura.
- Tutte le etichette, i marchi e loghi sono di proprietà dei rispettivi titolari.

Nota: A lungo termine l'uso ripetitivo di qualsiasi tastiera e mouse potrebbe causare lesioni all'utente. Perixx consiglia agli utenti di evitare l'uso eccessivo di questa o di qualsiasi altra tastiera o mouse.

### Istruzioni importanti per la sicurezza









- Evita cadute
- Non smontare
- Questo prodotto è adatto solo per climi temperati
- La temperatura di ambiente durante l'uso di questo prodotto non deve superare i 40 gradi
- Fonti di fiamme libere, come candele, non devono essere posizionate su questo prodotto.
- Utilizzare solo un panno asciutto o una spazzola per pulire questo prodotto.

Perixx offre una garanzia limitata di un anno con un'estensione opzionale di un anno.

## ITALIANO (IT)

### Specifiche

Interfaccia	2.4GHz	Tipo di tastiera	Tasti a forbice
Dimensioni	367*121*18mm	Raggio di azione	1.8±0.3mm
Peso	316±10g	Corsa totale	2.0±0.3mm
Corrente in entrata	DC 3.0 V / 30mA	Durata	3 milioni di pressioni sui tasti
Batterie Necessarie	2 batterie AAA	Temperatura di esercizio	-10°C ~ +55°C
Materiale	ABS	Temperatura di stoccaggio	-10°C ~ +55°C
Requisiti del sistema operativo	Win 7 o versioni successive	Deep sleep mode	Yes, after 10 minutes
Numero di tasti	78 tasti (Layout US)	How to wake up the keyboard/mouse	Move or click

Gesto	Utilizzo su Windows	Azione gestuale
	Selezionare un elemento	tocca il touchpad.
	Visualizzare altri comandi (simile al clic con il pulsante destro del mouse)	tocca il touchpad con due dita o premi nell'angolo inferiore a destra.
	Scorrere	posiziona due dita sul touchpad e scorri orizzontalmente o verticalmente.
	Zoom avanti o indietro	posiziona due dita sul touchpad e avvicina o allontana le dita.
	Vedere tutte le finestre aperte	posiziona tre dita sul touchpad e falle scorrere rapidamente lontane da te.
	Visualizzare il desktop	posiziona tre dita sul touchpad e falle scorrere rapidamente verso di te.
	Passare da una finestra aperta all'altra	posiziona tre dita sul touchpad e falle scorrere rapidamente a destra o sinistra.
	Aprire Cortana	Toccare tre dita sul touchpad.

## 日本語 (JA)

### 保証規定のご注意

- 保証期間中でも次の場合は、弊社若しくは再販売業者が保証対象外と判断させていただきます。
  - ▶ 弊社および弊社が指定する機関以外の第三者ならびにお客様による改造、分解、修理により故障した場合。
  - ▶ 乱用、誤用などによる故障・損傷が生じた場合。
  - ▶ お取扱上の不注意(落下、衝撃、水掛り、砂・泥の付着、機器内部への水・砂・薬品の入り込みなど)により故障した場合。
  - ▶ 地震、火災、落雷、風水害、その他の天変地異、公害、異常電圧などの外的要因により故障した場合。
  - ▶ 弊社が定める機器以外に接続、または組み込んで使用し、故障または破損した場合。
  - ▶ 通常一般家庭内で想定される使用環境の範囲を超える温度、湿度、振動等、若しくは手入れの不備(カビ発生、チリ・ホコリ等)により故障した場合。
  - ▶ その他、無償修理または交換が認められない事由が発見された場合。
- 利用規約を遵守いただけない場合(不当な改造や修理等)には、本製品の使用を制限させていただきます。何卒ご了承ください。
- 本書に記載のブランド名、ロゴマーク商標権はPerixxが所有しています。

ご注意: マウスやキーボードなどを長時間操作すると、手や腕や首、肩などに深刻な障害を引き起こす恐れがあります。長時間連続でご使用の際は、十分に休憩を取りながらご使用ください。

### 安全にお使いいただくために









- 落とさないでください。
- 分解しないでください。
- 極度に暑い・寒い環境での使用は避け下さい。
- 使用時の最高気温は40度です。
- ろうそくなどの火を製品に近づけないでください。
- 掃除の際は乾いた布またはブラシをご使用ください。

ペリックスでは、製品保証を1年間提供しています

# 日本語 (JA)

## 製品の仕様

インターフェイス	2.4GHz	キースイッチ	パンタグラフ
サイズ	367*121*18mm	キーストローク (接点)	1.8±0.3mm
重さ	316±10g	キーストローク	2.0±0.3mm
入力電流	DC 3.0 V / 30mA	打鍵耐久性	300万回の打鍵
必要電池	単四電池 2個	作動温度	-10℃ ~ +55℃
材質	ABS	保管温度	-10℃ ~ +55℃
対応システム	Win 7以降	低消費電力モード	あり。10分後にオン。
キーの数	78 キー (英語配列)	スリープを解除する方法	移動またはクリック

ジェスチャー	Windowsのアクション	ジェスチャー操作
	左クリック	タッチパッドを1本指でタップします。
	その他のコマンドを表示する (右クリック)	2本の指でタッチパッドをタップするか、右下隅を押します。
	スクロール	2本の指をタッチパッドに置き、水平方向または垂直方向にスライドします。(フリックしないでください)
	拡大または縮小	2本の指をタッチパッドに置き、つまむように操作します。
	開いているすべてのウィンドウを表示する	3本の指をタッチパッドに置き、手前から奥にスワイプします。
	デスクトップ画面を表示する	3本の指をタッチパッドに置き、奥から手前にスワイプします。
	開いているウィンドウを切り替える	3本の指をタッチパッドに置き、左右にスワイプします。
	Cortanaを開く	タッチパッドで3本の指をタップします。

## 简体中文 (SC)

### 注意

- 制造商和经销商不对以下行为所导致的任何技术故障损失或人身伤害承担责任：
  - ▶ 以任何方式试图拆除、更改或修改产品引起的故障或损坏；
  - ▶ 由于使用不当或更改、修理引起的故障或损坏；
  - ▶ 由于摔落等外因引起的故障或损坏；
  - ▶ 由于火灾、化学品、气体、地震、雷电、风灾、水灾等自然灾害或异常电压引起的故障或损坏；
  - ▶ 由于与本产品连接的其它设备引起的故障或损坏；
  - ▶ 由于高温、潮湿、油腻、多尘和危险环境引起的故障或损坏。
- 未经我公司明确批准的变更或修理可能使用户失去对设备的操作权限。
- 相关品牌名称、商标和标识均为我公司财产。

请注意：长时间使用键盘和鼠标可能对用户造成伤害。佩锐建议用户避免过度使用任何键盘和鼠标类产品。

### 重要安全说明









- 避免跌落。
- 请勿拆卸。
- 本产品仅适用于温和气候。
- 本产品使用期间的最高环境温度不得超过40摄氏度。
- 不得在本产品上放置开放式火源，如蜡烛。
- 只能用干布或刷子清洁本产品。

佩锐为您提供一年保修服务。

## 简体中文 (SC)

### 规格

接口	2.4GHz	键型	剪刀脚结构
尺寸	367*121*18mm	触发键程	1.8±0.3mm
重量	316±10g	总行程距离	2.0±0.3mm
工作电压/电流	DC 3.0V / 30mA	按键寿命	300万次
电池需求	2个7号电池	运行温度	-10°C ~ +55°C
材料	ABS塑料	储存温度	-10°C ~ +55°C
操作系统要求	Win 7或更高版本	深度睡眠模式	是, 10分后
按键数	78 键(美式按键布局)	如何唤醒键盘/鼠标	移动或点击

手势	windows对应功能	手势动作
	选择一个项目	点击触摸板。
	显示更多命令 (类似于右键单击)	使用两根手指点击触摸板, 或按右下角。
	滚动	将两根手指放在触摸板上, 然后以水平或垂直方向滑动。
	放大或缩小	将两根手指放在触摸板上, 然后收缩或拉伸。
	查看所有打开的窗口	将三根手指放在触摸板上, 然后朝外轻扫。
	显示桌面	将三根手指放在触摸板上, 然后朝里轻扫。
	在打开的窗口之间切换	将三根手指放在触摸板上, 然后向右或向左轻扫。
	打开Cortana	点击触摸板上的三根手指。



## 繁體中文 (TC)

### 注意

- 製造商和經銷商不對以下行為所導致的任何技術故障損失或人身傷害承擔責任
  - ▶ 以任何方式企圖拆除、更改或修改產品引起的故障或損壞
  - ▶ 由於誤用或不當更改，修理故障引起的故障或損壞
  - ▶ 購買後摔落產品引起的故障或損壞
  - ▶ 由於鹽、氣體、地震、曝曬、風、水及其他自然災害，或異常電壓引起的故障或損壞
  - ▶ 由於產品連接到其它設備引起的故障或損壞。
  - ▶ 由於高溫、潮濕、油膩、多塵和危險的環境引起的故障或損壞
- 請注意，未經我司明確批准的變更或修改，可能使使用者失去對設備的操作許可權
- 所有的品牌名稱、商標和標誌均為我司財產

取得審驗證明之低功率射頻器材，非經核准，公司、商號或使用者均不得擅自變更頻率、加大功率或變更原設計之特性及功能。低功率射頻器材之使用不得影響飛航安全及干擾合法通信；經發現有干擾現象時，應立即停用，並改善至無干擾時方得繼續使用。前述合法通信，指依電信管理法規定作業之無線電通信。低功率射頻器材須忍受合法通信或工業、科學及醫療用電波輻射性電機設備之干擾。

請注意：長期反覆使用鍵盤和滑鼠可能對用戶造成傷害，佩銳建議消費者避免過度使用任何鍵盤和滑鼠產品。

### 重要安全提醒









- 避免掉落
- 請勿拆解
- 本產品僅能在溫和的氣候下使用
- 使用本產品時，周圍環境溫度不能超過40度
- 請勿將火源(如蠟燭)放置在本產品上
- 僅可使用乾布或刷子清潔本產品

佩銳為您提供一年保固服務

## 繁體中文 (TC)

### 規格

介面	2.4GHz	按鍵類型	剪刀腳結構
尺寸	367*121*18mm	觸發鍵程	1.8±0.3mm
重量	316±10g	總行程	2.0±0.3mm
輸入電流	DC 3.0 V / 30mA	按鍵壽命	300萬次
電池需求	AAA四號電池兩顆	操作溫度	-10°C ~ +55°C
材質	ABS塑膠	儲藏溫度	-10°C ~ +55°C
作業系統	Win 7或更新版本	深度睡眠模式	是，在10分鐘之後
按鍵數	78 鍵(美式鍵盤配置)	如何喚醒鍵盤/滑鼠	移動或點擊

手勢	對應Windows上的功能	手勢動作
	選取專案	在觸控板上點選。
	顯示更多的命令 (類似以滑鼠右鍵按一下)	用兩根手指在觸控板上點選，或按下右下角。
	滾動	將兩根手指放在觸控板上，然後水平或垂直滑動。
	放大或縮小	將兩根手指放在觸控板上，然後捏合或展開。
	查看所有開啟的視窗	三指放在觸控板上，以離開您的方向撥動手指。
	顯示桌面	三指放在觸控板上，以朝向您自己的方向撥動手指。
	在開啟的視窗之間切換	三指放在觸控板上，向右或向左撥動。
	開啟Cortana	在觸控板上點三指。

## 限用物質含有情況標示表

設備名稱：無線迷你剪刀腳觸控板鍵盤 Equipment name	型號(型式)：PERIBOARD-716 III Type designation (Type)					
單元 Unit	限用物質及其化學符號 Restricted substances and its chemical symbols					
	鉛Lead (Pb)	汞Mercury (Hg)	鎘Cadmium (Cd)	六價鉻 Hexavalent chromium Cr <sup>+6</sup>	多溴聯苯 Polybrominated biphenyls (PBB)	多溴二苯醚 Polybrominated diphenyl ethers (PBDE)
外殼上下蓋	○	○	○	○	○	○
電路板(包含零組件)	○	○	○	○	○	○
傳輸線	○	○	○	○	○	○
指示燈	○	○	○	○	○	○
備考 1. “超出0.1 wt %”及“超出0.01 wt %”係指限用物質之百分比含量超出百分比含量基準值。 Note 1: “Exceeding 0.1 wt %” and “exceeding 0.01 wt %” indicate that the percentage content of the restricted substance exceeds the reference percentage value of presence condition.						
備考 2. “○”係指該項限用物質之百分比含量未超出百分比含量基準值。 Note 2: “○” indicates that the percentage content of the restricted substance does not exceed the percentage of reference value of presence.						
備考 3. “-”係指該項限用物質為排除項目。 Note 3: The “-” indicates that the restricted substance corresponds to the exemption						

無線迷你剪刀腳觸控板鍵盤

型號：PERIBOARD-716 III

額定電壓：DC 3V  $\approx$  30mA

製造號碼：如本體

製造年份：2022

原產地：中國大陸



R3B701  
RoHS

製造商：佩銳科技(深圳)有限公司

地址：深圳市南山區西麗街道文苑路43號  
聚創金谷創意園A棟509-510

進口商：佩銳科技有限公司

地址：10052台灣台北市中正區徐州路18  
巷32號1樓

電話：+886-2-2748-5232



## EU Declaration of Conformity

**Manufacturer's Name:** Perixx Computer GmbH  
**Manufacturer's Address:** Heerdter Landstrasse 189e,  
40549 Düsseldorf, Germany

**Declares that the product:**  
Product Name: 2.4G Keyboard  
Model Name: PERIBOARD-716 III

**The object of the declaration described above is in conformity with the following  
EU harmonisation legislations:**

RED 2014/53/EU Directive

**and conforms to the following standards:**

EN 60950-1 :2006/A11 :2009/A1 :2010/A12 :2011/A2 :2013

EN 62479 :2010

Draft ETSI EN 301 489-1 V2.2.0 (On Approval)

Final draft ETSI EN 301 489-3 V2.1.1 (On Approval)

ETSI EN 300 440 V2.1.1 (harmonised)

**This declaration of conformity is issued under the sole responsibility of the  
manufacturer or representative.**

Perixx Computer GmbH

Allen Liang  
Technical Director

**Perixx Computer GmbH**

Heerdter Landstrasse 189e  
40549 Düsseldorf  
Germany

Tel.: +49 - 211 - 56 94 88 -0  
Fax: +49 - 211 - 56 94 88 22